

# POGBI - RAPPORT FINANCIER 2006

## A. Rappel : principes d'emploi des ressources de l'association

Ces principes sont énoncés en détail dans nos précédents rapports. Rappelons rapidement que :

- sur les activités de parrainages, au moins 80% des dépenses doivent être des aides directes versées aux familles (frais d'inscription, fournitures scolaires, amélioration des conditions de vie, de santé et de travail scolaire). LE fonctionnement quant à lui ne doit pas dépasser 20%
- la comptabilité de la construction du foyer de Dapelogo doit être strictement séparée de celle des parrainages, autant en dépenses qu'en recettes
- les autres dons versés à l'association pouvaient être affectés à ce projet, sauf mention expresse de la part du donateur
- la cotisation annuelle des membres et les produits financiers doivent suffire à assurer les **frais de fonctionnement courants de l'association en France** (correspondance, gestion).

Depuis 2004, une nouvelle ligne de dépense a été inaugurée : les dépenses liées au **fonctionnement de l'internat**. Il a été admis que ces dépenses devaient le plus possible être financées par les recettes propres de l'internat (les « écolages » versés par les familles de pensionnaires).

Les trois premières années, le complément de financement a été pris sur le budget de la construction de l'internat. En mars 2006, l'Assemblée Générale a admis le principe que le financement du fonctionnement du foyer, notamment suite à la mise en place d'une cantine collective, pourrait être complété par les éventuels excédents des recettes de parrainage, un bon fonctionnement de ce foyer entrant pleinement dans mêmes objectifs d'amélioration des conditions d'étude que le parrainage.

## B. L'exercice 2006

Petite augmentation du budget cette année (+6%), liée essentiellement aux recettes pour la construction de l'internat de Dapelogo (+5%).

Cette année et sans doute à l'avenir, on présentera le plus possible les dépenses et les recettes de l'association selon les trois grands volets de notre activité : parrainages, construction du foyer de Dapelogo et fonctionnement de ce foyer. S'y ajoutent naturellement des recettes et dépenses en France, qui sont au service de ces trois volets.

### 1. Les parrainages

Augmentation modérée du nombre de filleules : 125 en 2006/2007 contre 116 l'an dernier. Les dépenses d'aides directes ont augmenté en plus forte proportion, (+34%), essentiellement à cause d'une augmentation du barème d'aide des élèves en primaire. Les dépenses totales ont augmenté en moindre proportion (+28%), parce que les frais de fonctionnement ont continué à baisser (10% seulement – à nuancer, car il reste une dépense d'assurance 2006 non encore comptabilisée).

Les recettes de parrainage (9 989,20 euros) ont légèrement diminué, à cause d'un nombre de parrains presque stable (88 parrainages contre 85 l'an dernier : plusieurs défections et assez peu de nouveaux parrainages). De plus le taux de règlement a un peu diminué (113.50 euros sur les 128 escomptés, contre 119 l'an dernier)

Tout ceci fait que l'excédent des parrainages a nettement diminué (2318 euros contre 4 114 euros l'an dernier). Ce montant encore confortable nous a permis d'appliquer en toute sécurité le principe adopté en 2006 : 1428 euros de cet excédent ont été affectés au fonctionnement du foyer.

### 2. Construction de l'internat de Dapelogo

Pendant l'exercice 2006, a été réalisée la plus grande partie des **dépenses de construction et d'équipement du 2<sup>ème</sup> module**. Ceci a naturellement entraîné un fort déficit sur l'exercice (-25 118,27 euros), puisque nous avons dépensé ce que nous avions provisionné les années précédentes.

Les **recettes** pour le foyer sont restées stables avec une bonne augmentation des dons des particuliers (+12%), et des recettes liées aux ventes et manifestations (+33%). Relevons notamment 2603 euros de bénéfice net pour le grand concert organisé pour les 10 ans de Pogbi, et environ autant pour des ventes d'artisanat. Relevons enfin les 6500 euros représentant la suite des versements de subventions acquises l'an dernier (Conseil Général du Bas-Rhin, Région Alsace, Ville de Strasbourg).

Au total, la totalité de la deuxième tranche est d'ores et déjà payée, et nous disposons de quoi envisager la suite de nos projets (9301 euros provisionnés fin 2006, et près de 25 000 si l'on tient compte des recettes acquises ou attendues début 2007.

### 3. Fonctionnement de l'internat de Dapelogo

Les **dépenses** ont évidemment fortement augmenté, puisque c'est la première année pleine de fonctionnement à 48 pensionnaires, et de l'ouverture en octobre 2006, de la cantine. Ceci se traduit par plus d'indemnités (Safiétou, la 2<sup>ème</sup> surveillante de l'internat, et Elie), et les frais de fonctionnement de la cantine. Il faudra attendre une année pleine du fonctionnement de cette dernière pour pouvoir comparer son budget avec les prévisions de l'an dernier, mais les dépenses seront sans doute légèrement plus élevées que prévues. Mais l'apport des pensionnaires à cette cantine (en nature et financières) s'effectue correctement.

Très logiquement, les **recettes propres** ont fortement augmenté (+61%). Tout d'abord le montant annuel de la pension est passé de 18000 à 22500 CFA, et de plus les pensionnaires contribuent pour 6000 FCFA au financement de la cantine, en plus de leur contribution en nature (aliments pour les repas du soir)

Le taux d'auto-financement du foyer n'a que peu baissé (52% sur l'exercice 2006 contre 56% l'an dernier) mais il doit être pris cette année encore avec précaution. Il ne pourra être établi avec précision qu'après au moins une année pleine de fonctionnement de la cantine.

#### 4. Pogbi France

**Recettes :** les rentrées de cotisations ont un peu baissé cette année (65 cotisations contre 75 l'an dernier). Beaucoup de membres de Pogbi oublient cet aspect formel et financier de leur adhésion

**Dépenses :** les dépenses de poste et de téléphone ont nettement augmenté, à cause d'une communication plus soutenue (la « Lettre de Pogbi » en particulier). Mentionnons aussi des frais de déplacements internationaux (notamment la venue d'Elie à la fête des 10 ans de Pogbi). Ensuite, les « frais d'organisation de manifestations » sont à considérer comme des atténuations des recettes de la construction de l'internat (liées à l'organisation de cette même fête). Enfin, Pogbi comptabilise certains déplacements de ses bénévoles **en dépense et en recette**. Cette mesure ne coûte donc rien à l'association et permet, conformément à la loi et toujours sur décision explicite du bureau, que les bénévoles missionnés par l'association qui paient certains frais de leur poche (notamment leur billet d'avion pour Ouaga) puissent bénéficier pour leur don d'une réduction fiscale.

Malgré cela, cette part du budget reste encore excédentaire, grâce aussi aux produits financiers.

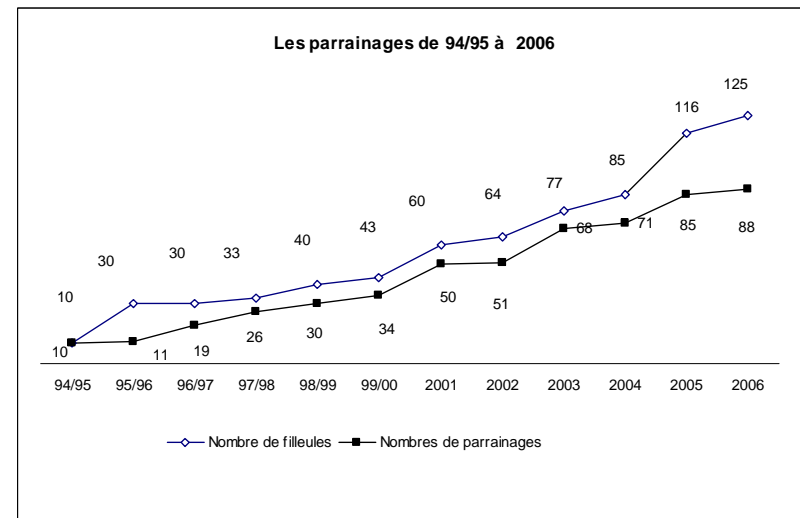
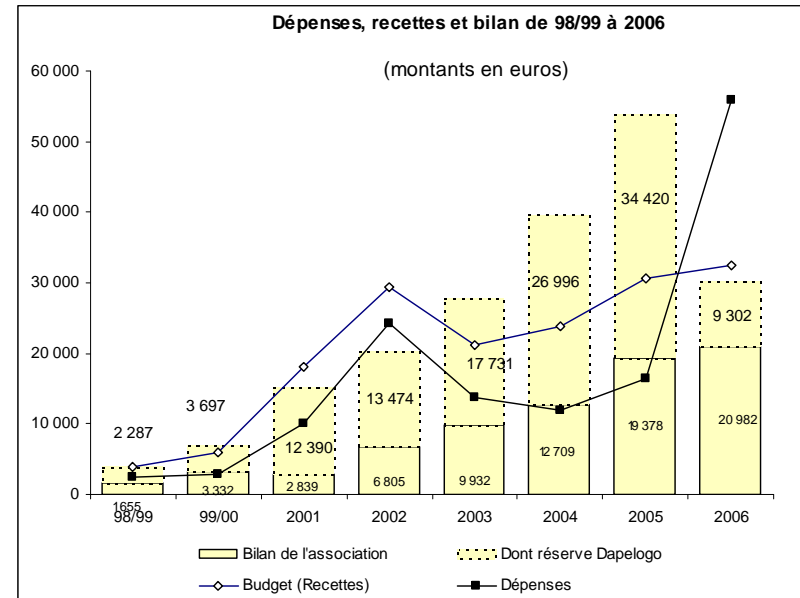
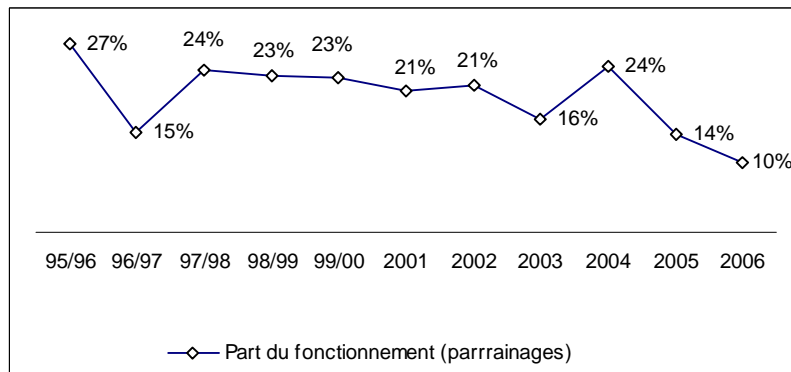
#### C. Le bilan

Le déficit budgétaire cette année s'élève à 23 515 €, réparti ainsi :

- -25 118 pour la construction du foyer, pris sur les provisions accumulées précédemment
- -1429 pour le fonctionnement du foyer, financés par les d'excédents de parrainage
- + 2318 euros précisément pour les parrainages
- +713.84 sur les dépenses et recette « France »

De ce fait, l'actif de l'association s'élève au 31/12/06 à 30 284 €, dont :

- 9 302 € explicitement réservés au projet Dapelogo
- 20 982 € proviennent d'excédents accumulés sur les parrainages.



## Association Pogbi –Exercice financier 2006

(période du 01/01/2006 au 31/12/2006)

### I. Compte d'exploitation

	€	FCFA	
<b>DEPENSES</b>	<b>55 936,56</b>	<b>36 691 978</b>	
<b>Parrainages</b>	<b>7 671,13</b>	<b>5 031 931</b>	<b>13,7%</b>
<b>Aide directe</b>	<b>6 886,27</b>	<b>4 517 097</b>	<b>90%</b>
Parrainages directs Pogbi	6 747,54	4 426 096	
Parrainages AZN	138,73	91 001	
<b>Fonctionnement parrainages</b>	<b>784,86</b>	<b>514 834</b>	<b>10%</b>
Indemnités personnel	402,47	264 003	
Carburants et entretien véhicules	255,24	167 426	
Frais bancaires	72,20	47 360	
PTT/Téléphone/Fax	15,78	10 351	
Matériel de bureau	10,59	6 947	
Photos/Imprimerie/photocopies	28,58	18 747	
<b>Construction Dapelogo</b>	<b>40 626,22</b>	<b>26 649 053</b>	<b>72,6%</b>
Prestations construction	30 828,02	20 221 856	76%
Prestations sanitaire 2ème module	2 744,08	1 799 998	7%
Prestations aménagement terrain	1 156,46	758 588	3%
Matériaux, petit matériel	66,02	43 306	0%
Mobilier & équipement module+cantine	5 694,50	3 735 347	14%
Carburants & entretien véhicules	75,08	49 249	0%
Frais bancaires	53,30	34 963	0%
PTT/Téléphone/Matériel bureau	8,76	57	0%
<b>Fonctionnement Dapelogo *</b>	<b>2 952,65</b>	<b>1 936 811</b>	<b>5,3%</b>
Indemnités personnel	1 147,85	752 940	39%
Entretien forage et sanitaires	228,67	149 998	8%
Eclairage	137,98	90 509	5%
Animation, accueil	16,22	10 640	1%
Cantine (bois, aliments)	1 159,39	760 510	39%
Petit matériel, produits d'entretien	48,01	31 492	2%
Déplacements, entretien véhicules	163,12	107 000	6%
Téléphone, photocopies	51,41	33 723	2%
<b>France</b>	<b>4 686,56</b>	<b>3 074 182</b>	<b>8,4%</b>
Déplacements internationaux	757,88	497 137	16%
Frais non remboursés aux bénévoles	843,98	553 615	18%
Frais bancaires	26,85	17 612	1%
Organisation des manifestations	2 825,50	1 853 407	60%
PTT/Téléphone/Matériel bureau	232,35	152 412	5%

	€	FCFA
<b>RECETTES</b>	<b>55 936,56</b>	<b>36 691 978</b>
<b>Parrainages</b>	<b>9 989,20</b>	<b>6 552 486</b>
<b>Construction foyer Dapelogo</b>	<b>18 333,45</b>	<b>12 025 955</b>
Dons des particuliers	5 042,00	3 307 335
Subventions	6 500,00	4 263 720
Autres dons	377,00	247 296
Ventes et manifestations	6 414,45	4 207 603
<b>Fonctionnement foyer Dapelogo</b>	<b>1 524,12</b>	<b>999 757</b>
Recettes propres - pension	1 404,07	921 010
Recettes propres - cantine	120,05	78 748
<b>Dons des bénévoles (frais non remboursés)</b>	<b>843,98</b>	<b>553 615</b>
<b>Cotisations</b>	<b>1 260,00</b>	<b>826 506</b>
<b>Produits financiers</b>	<b>470,92</b>	<b>308 903</b>
<b>Prélevé sur bilan précédent</b>	<b>23 514,89</b>	<b>15 424 757</b>

	€	FCFA
<b>SOLDE EXERCICE</b>	<b>-23 514,89</b>	<b>-15 424 757</b>
Parrainage	2 318,07	1 520 554
Fonctionnement foyer *	-1 428,53	-937 054
Construction foyer & organisation manif.	-25 118,27	-16 476 505
Autre activités France	713,84	468 248

\* Financement du fonctionnement du foyer :

- autofinancé : 1524,12€ (52%)
- financé Pogbi : 1428,53€ (48%)

### II. Bilan de l'association au 31/12/2006

	€	FCFA
<b>Bilan au 31/12/2006 **</b>	<b>30 283,52</b>	<b>19 864 690</b>
Bilan précédent	53 798,41	35 289 447
Prélevé sur bilan précédent	-23 514,89	-15 424 757

\*\* dont réserve projet Dapelogo 9 301,70 6 101 518